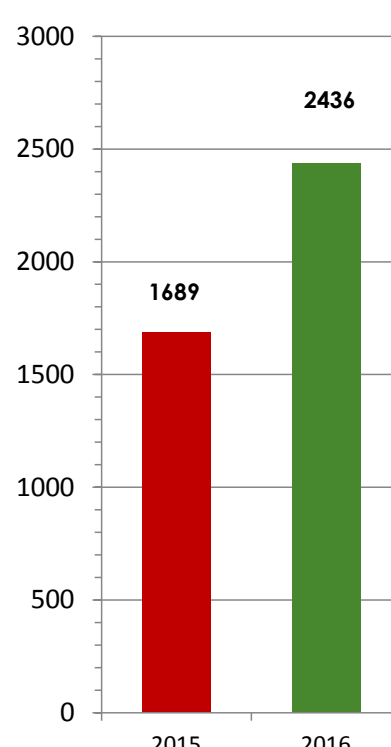
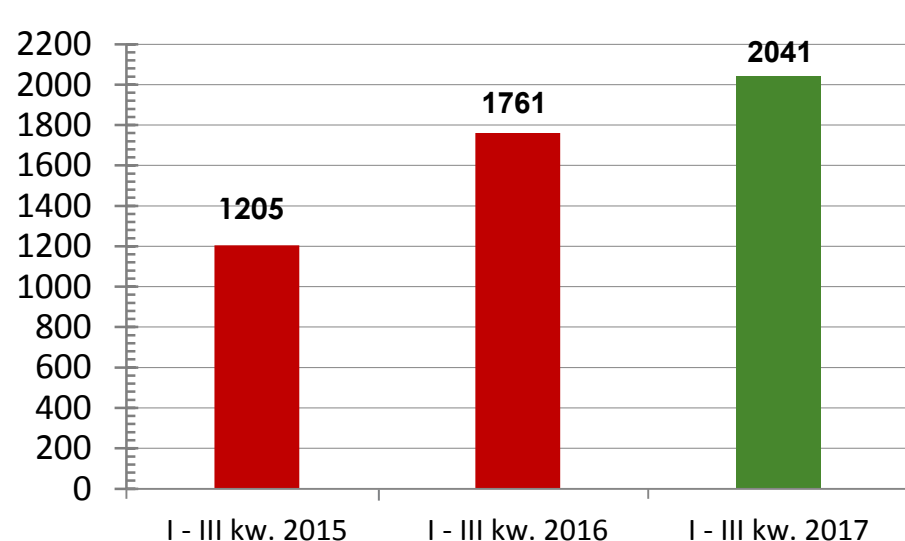


ATAL: KONTRAKTACJA ORAZ WYDANIA W I - III KW. 2017

Dane sprzedażowe

- w I - III kw. 2017 ATAL zakontraktował **2041 lokali** (wzrost o **16% r./r.**)
- spółka w tym czasie przekazała **1668 lokali** (wzrost o ponad **32% r./r.**)

Sprzedaż lokali w poszczególnych okresach
2015, 2016 i 2017 roku



Kontraktacja w poszczególnych miesiącach 2017 roku

SPRZEDAŻ MIESZKAŃ ATAL W 2017 ROKU WG MIESIĘCY

Miesiąc	Liczba sprzedanych mieszkań
Styczeń	199
Luty	208
Marzec	265
Kwiecień	207
Maj	249
Czerwiec	231
Lipiec	269
Sierpień	211
Wrzesień	202
Łącznie	2041



ATAL Baltica Towers, Gdańsk

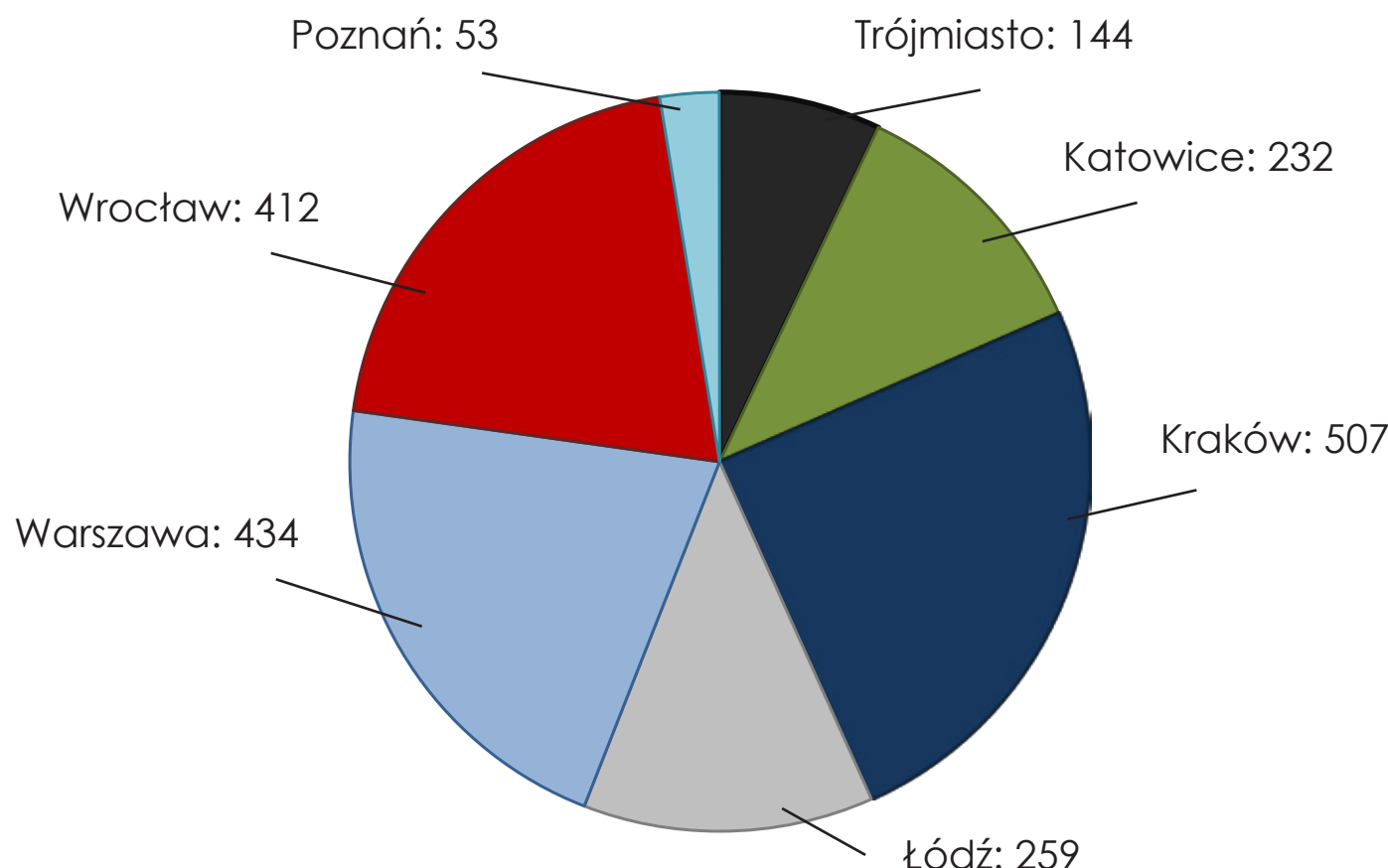


Aleja Pokoju 83, Kraków



Apartamenty Drewnowska 43, Łódź

Sprzedaż mieszkań ATAL w 2017 roku wg miast



Jesteśmy otwarci na udzielenie odpowiedzi na wszelkie pytania w dogodnej dla Państwa formie: mailowo, telefonicznie lub w trakcie indywidualnych spotkań.
W przypadku zainteresowania pytaniem prosimy kierować na adres: ri@atal.pl

www.atal.pl