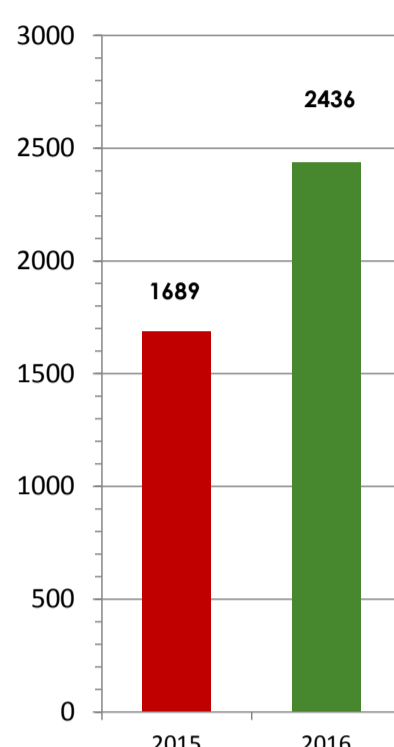
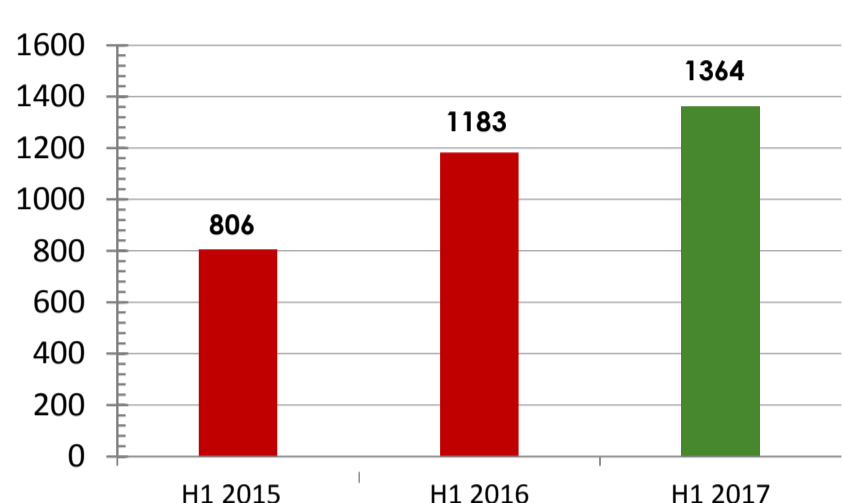


ATAL KONTRAKTACJA H1'17

Dane sprzedażowe

- w H1 2017 ATAL zakontraktował **1364 lokale** (wzrost o **16%** r./r.)
- spółka przekazała **ok. 1080 lokali** w H1 2017 (wzrost o **44%** r./r.)

Sprzedaż lokali w poszczególnych okresach 2015, 2016 i 2017 roku



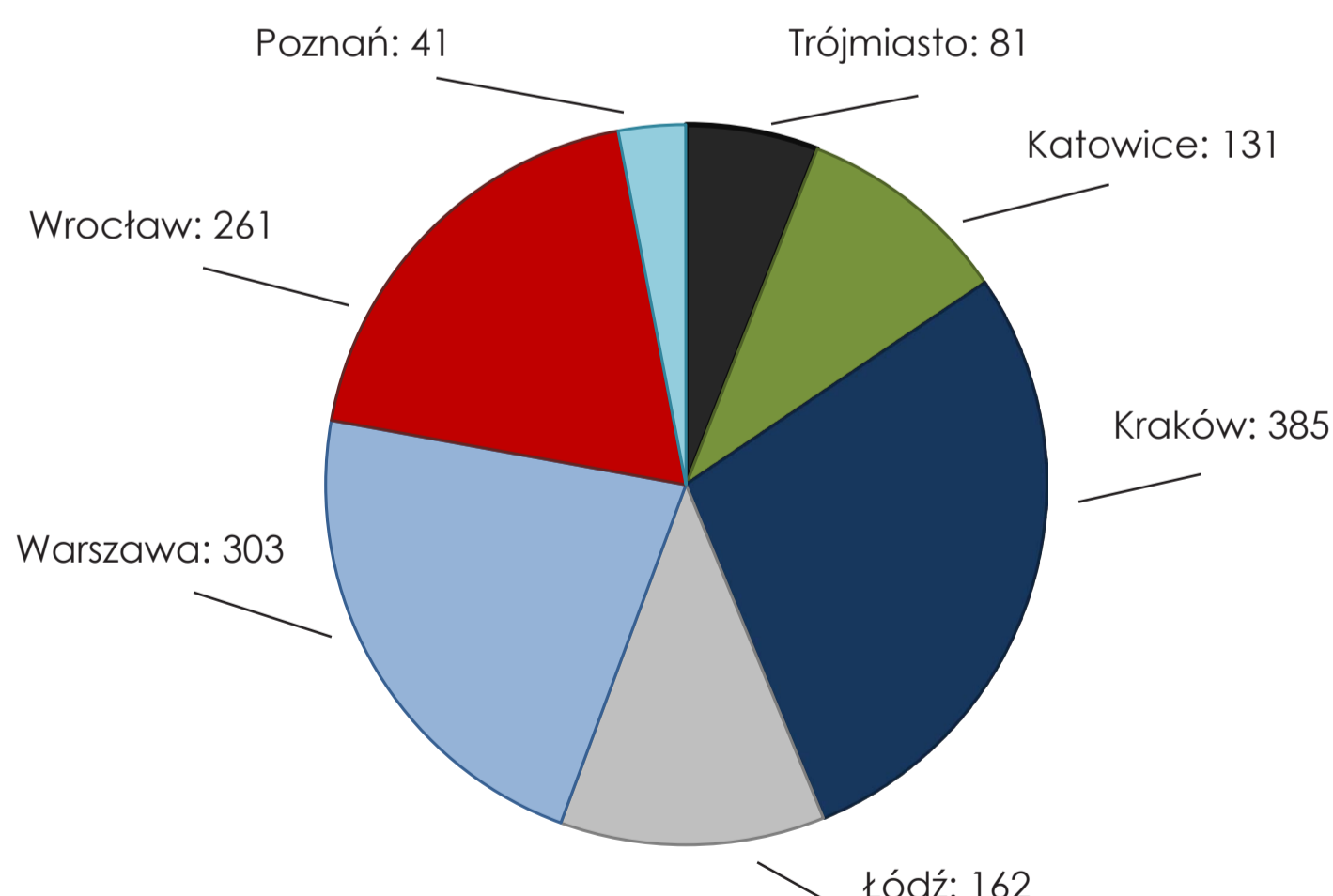
Kontraktacja w poszczególnych miesiącach 2017 roku

SPRZEDAŻ MIESZKAŃ ATAL W H1 2017 ROKU WG MIESIĘCY

Miesiąc	Liczba sprzedanych mieszkań
Styczeń	199
Luty	208
Marzec	267
Kwiecień	209
Maj	249
Czerwiec	232
łącznie	1364



Sprzedaż mieszkań ATAL w H1 2017 roku wg miast



Prognozy na 2017

- Zysk netto przypisany akcjonariuszom jednostki dominującej: **175 – 190 mln zł**
- Kontraktacja: **2700 – 2900 lokali**
- Przekazania: **2500 – 2700 lokali**

Jesteśmy otwarci na udzielenie odpowiedzi na wszelkie pytania w dogodnej dla Państwa formie: mailowo, telefonicznie lub w trakcie indywidualnych spotkań.
W przypadku zainteresowania pytaniem prosimy kierować na adres: ri@atal.pl

www.atal.pl